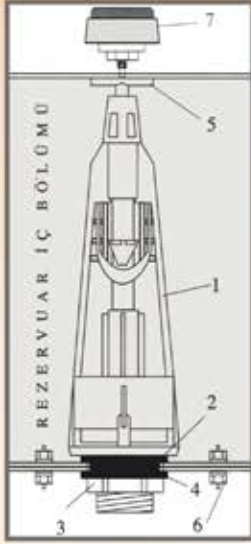
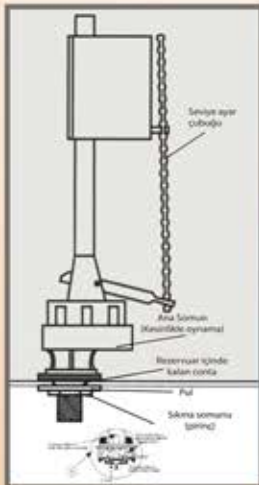


**BeZe®**
**REZARVUAR İÇ TAKIMI**
**MONTAJ ŞEMASI**



- 1 Nolu gövdeyi 2 Nolu conta içeride kalacak şekilde rezervuar deliğine oturtun.
- 3 Nolu somun ile 1 Nolu gövdeyi rezervuara sabitleyin.
- 4 Nolu contayı 3 Nolu somun üzerine takın.
- 5 Nolu yükseklik ayar vidasını sağa sola doğru çevirerek yüksekliği ayarlayın.
- 6 Nolu tespit vidaları ile rezervuarı klozete sabitleyin.
- 7 Nolu basma butonunu rezervuar kapak delik çapına göre rozetli veya rozetsiz olarak sabitleyin.



- Flatörü rezervuar içerisine uygun konumda takın.
- Somun yardımıyla sabitleyin.
- Flatörü tesisata bağlayın.
- Rezervuara göre yükseklik ayarı yapın.


**REZARVUAR İÇ TAKIM**

**REZARVUAR İÇ TAKIM**
**BeZe**

	Barkod	Ürün	Koli
	869 7859 025081	Basmalı İç Takım	20
869 7859 0	Çekmeli İç Takım	20	